

Разработала учитель-логопед  
Панкратова Ольга Леонидовна

### Ребусы в картинках.






Ребус – это загадка, в которой искомое слово или фраза отображены комбинацией фигур букв или знаков (С.И. Ожегов).
















Разгадывание ребусов – увлекательное занятие.

Ребусы развивают находчивость, сообразительность, умение логично рассуждать. Если ваш ребенок научился узнавать буквы, то вполне можно начинать с самых легких ребусов. В этих заданиях всего одна или две буквы и картинка.

Если проявить фантазию, то можно со словами-отгадками придумать игровые задания. Например, назови ласково (экран – экранчик), увеличь предмет (экран – экранище), один – много (экран – экраны – много экранов).

*Надрезать лист с ребусами до линии сгиба и окошки с отгадками (картинками) закрыть створками.*

ребус	отгадка	
	Крот 	ЛИНИЯ СГИБА 
	СЕМЬЯ 	

	<p>ЭКРАН</p> 	<p>ЛИНИЯ СГИБА</p> 
	<p>УТОЧКА</p> 	<p>ЛИНИЯ СГИБА</p> 
	<p>ГРОЗА</p> 	<p>ЛИНИЯ СГИБА</p> 
	<p>БАБОЧКА</p> 	<p>ЛИНИЯ СГИБА</p> 
 	<p>КОТЛЕТА</p> 	<p>ЛИНИЯ СГИБА</p> 