УТВЕРЖДАЮ
Директор МАДОУ детский сад
«Страна чудес»
_____ О.Г. Заводчикова
«25» июня 2019 г.

Акт обследования доступности для инвалидов и МГН структурное подразделение – детский сад № 34 МАДОУ детский сад «Страна чудес» по адресу: Свердловская область, город Новоуральск, улица Ленина, д. 74,

Составлен комиссией:
Председатель - Лысенкова Светлана Анатольевна, заведующий структурного подразделения - детского сада №34 «Лучик»,
Члены комиссии:
1. Кудрявцева Лариса Евгеньевна, заведующий хозяйством,
2. Павлюченко Татьяна Николаевна, уполномоченный по охране труда.

Комиссия, в целях реализации федеральных законов от 24 ноября 1995 года № 181-ФЗ «О социальной защите инвалидов в Российской Федерации», от 29 декабря 2012 года № 3273-ФЗ «Об образовании в Российской Федерации», во исполнение Федерального закона от 01 декабря 2104 года № 419-ФЗ «О внесении изменений в отдельные законодательные акты Российской Федерации по вопросам социальной защиты инвалидов и в связи с ратификацией Конвенции о правах инвалидов», в соответствии со стандартами организации по обеспечению доступности объекта и образовательных услуг для инвалидов и других маломобильных групп населения (далее - МГН), оказания им необходимой помощи, руководствуясь приказом директора от 24.05.2019 года № 01-06/21а «Об утверждении формы Паспорта доступности объектов МАДОУ детский сад «Страна чудес» и проведении обследования на предмет доступности объектов для инвалидов и МГН» 25 июня 2019 года провела обследование условий доступности структурного подразделения – детского сада № 34 МАДОУ детский сад «Страна чудес».

В результате обследования Комиссия установила следующее:

п/п	Элемент доступности	Метод обследования	Параметр доступности	Выявленные отклонения	Возможные решения
Раздел 1. Территория, прилегающая к зданию (участок)					
Вход (входы) на территорию					
1.1.	Ближайшие к объекту остановки общественного транспорта оборудованы и доступны для МГН (высота бордюра 140-160 мм, линия безопасности на расстоянии 420 мм от края бордюра) Наличие на остановке схемы движения к объекту для МГН. **К,О,С,Г**	☐Да ☑Нет Осмотр Измерение ☐Да ☑Нет Осмотр.	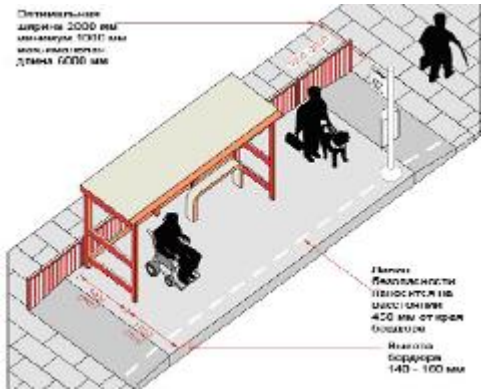		Привести в соответствие Привести в соответствие
1.2.	Наличие маршрута от пункта прибытия МГН к объекту, который не требует использования пандуса? **К,О,С**	☐Да ☑Нет Осмотр			
Путь (пути) движения на территории					
1.3.	Является ли маршрут движения гладким, обозначенным и с нескользящим покрытием? **К,О,С**	☐Да ☑Нет Осмотр			Привести в соответствие
1.4.	Какова общая протяженность маршрута доступного для МГН от остановки общественного транспорта до объекта? **К,О**	400 м			

п/п	Элемент доступности	Метод обследования	Параметр доступности	Выявленные отклонения	Возможные решения
1.5.	Ширина просветов ячеек на пути движения не должна превышать 0,015 м. Предпочтительно применение решеток с ромбовидными или квадратными ячейками **К,О,С**	☐Да ☑Нет Измерение			Привести в соответствие
1.6.	Имеются ли на маршруте движения места отдыха с возможностью вызова и ожидания помощи? **К,О,С,Г**	☐Да ☑Нет Осмотр:			Привести в соответствие
1.7.	Ширина доступного маршрута движения не менее 0.9 м. **К,О,С**	☑Да ☐Нет Измерение			
1.8.	Если маршрут пересекает бордюр, есть ли там пандус? **К,О**	☐Да ☑Нет Осмотр:	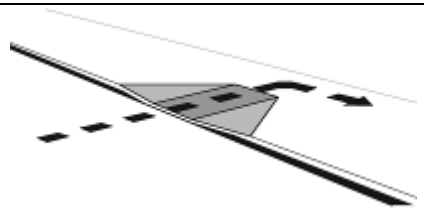		Установить пандус
1.9.	Уклон съезда с тротуара не более 1:12, до 1:10 на протяжении не более 10 м **К**	☐Да ☑Нет Измерение:	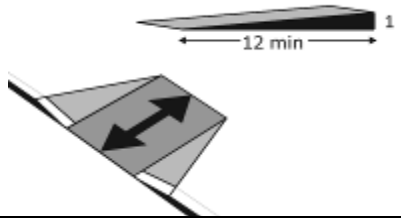		Привести в соответствие

п/п	Элемент доступности	Метод обследования	Параметр доступности	Выявленные отклонения	Возможные решения
Лестница наружная - *отсутствует*					
1.10	Для открытых лестниц – ширина проступей и высота подступенка должна быть от 0,35 до 0,4 м, от 0,12 до 0,15 м. **О,С**	☐Да ☐Нет Измерение:	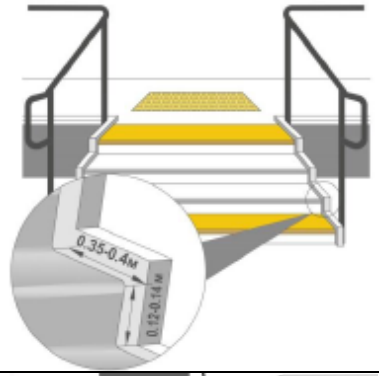		
1.11	Марш открытой лестницы не должен быть менее трех ступеней и не должен превышать 12 ступеней. Недопустимо применение одиночных ступеней, которые должны заменяться пандусами. **О,С**	☐Да ☐Нет Измерение:	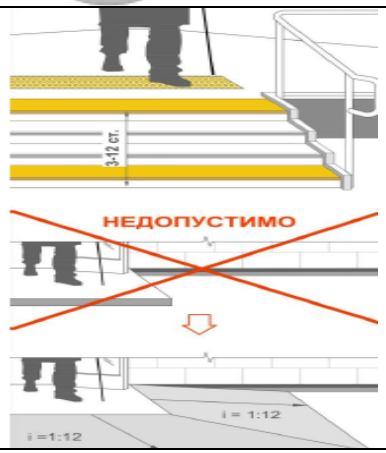		
1.12	Расстояние между поручнями открытой лестницы не менее 1,0 м. **О,С**	☐Да ☐Нет Измерение	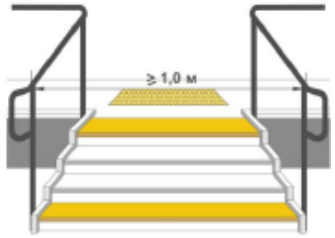		

п/п	Элемент доступности	Метод обследования	Параметр доступности	Выявленные отклонения	Возможные решения
1.13.	Краевые ступени лестничных маршей выделены цветом или фактурой. **С** - Перед открытой лестницей предупредительные тактильные полосы за 0,8 – 0,9 м шириной 0,3 – 0,5 м . **С**	☐Да ☐Нет Осмотр: ☐Да ☐Нет Измерение:	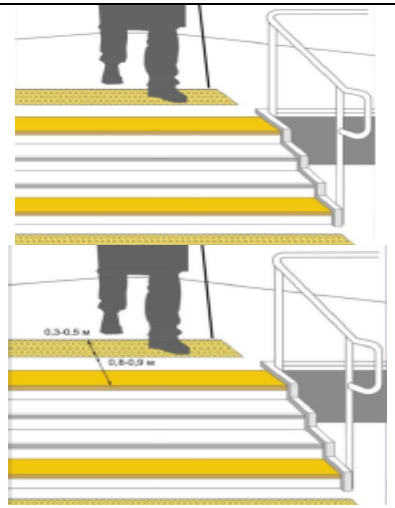		
1.14.	При ширине лестниц 4,0 м и более следует дополнительно предусматривать разделительные поручни . **О,С**	☐Да ☐Нет Измерение:			
Пандус (наружный) - *отсутствует*					
1.15.	Ширину марша пандуса следует принимать при исключительно одностороннем движении не менее 1,0м, в остальных случаях – по ширине полосы движения. Поручни в этом случае принимать по ширине пандуса **К,С**	☐Да ☐Нет Измерение:	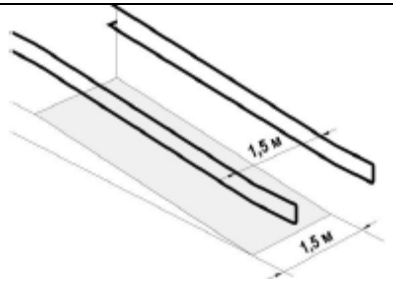		

п/п	Элемент доступности	Метод обследования	Параметр доступности	Выявленные отклонения	Возможные решения
1.16.	Ограждения с поручнями необходимо устанавливать вдоль обеих сторон всех пандусов и лестниц, а также у всех перепадов высот горизонтальных поверхностей более 0,45 м на высоте 0,9 м (допускается от 0,85 до 0,92 м), у пандусов – дополнительно и на высоте 0,7 м **К,С**	☐Да ☐Нет Измерение:	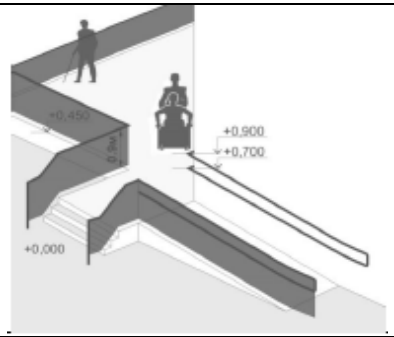		
1.17.	Максимальная высота одного подъема (марша) пандуса не должна превышать 0,8м при уклоне не более 1:20 (5%) **К,С**	☐Да ☐Нет Измерение:			
1.18.	Горизонтальные площадки должны быть устроены через каждые 8,0 – 9,0 м длины марша пандуса, также при каждом изменении направления пандуса). **К,С**	☐Да ☐Нет Измерение:	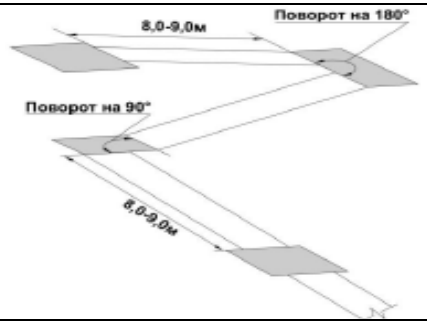		
1.19.	Завершающие горизонтальные части поручня должны быть длиннее марша лестницы или наклонной части пандуса 0,3 м (от 0,27 до 0,33 м) и иметь не травмирующее. **К,С**	☐Да ☐Нет Измерение:	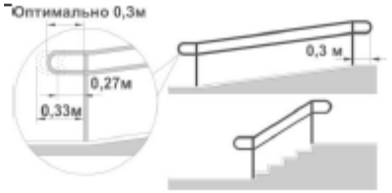		
1.20	Поручни рекомендуется применять округлого сечения диаметром от 0,04 до 0,06 м	☐Да ☐Нет Измерение:	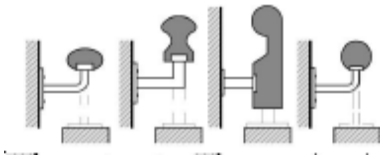		

п/п	Элемент доступности	Метод обследования	Параметр доступности	Выявленные отклонения	Возможные решения
	Расстояние в свету между поручнем и стеной должно быть не менее 0,045м для гладких поверхностей и не менее 0,06м для шероховатых поверхностей **К,С**	☐Да ☐Нет Измерение:	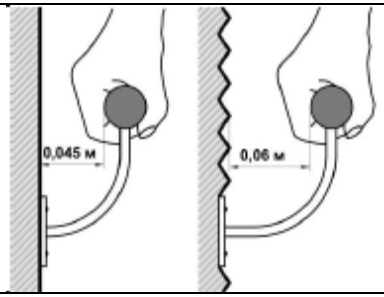		
Автостоянка и парковка					
1.21	Имеется ли на парковке достаточное количество доступных мест? Если нет, то количество парковочных мест согласовано с общественными организациями инвалидов? **К,О,С,Г**	☐Да ☑Нет Осмотр.	10% мест (но не менее одного места) в том числе 5% для автотранспорта инвалидов на кресле-коляске до 100 вкл. 5%, но не менее 1 от 101 до 200 -5 мест и доп. 3%; от 201 до 1000 - 8 мест и доп. 2%; 1001 место и более - 24 места + не менее 1% на каждые 100 мест свыше		Привести в соответствие
1.22	Из всех доступных мест, по крайней мере, есть хоть одно доступное для микроавтобуса? **К**	☐Да ☑Нет Осмотр.	Для каждых 6 парковочных мест, по крайней мере, одно должно быть доступно для микроавтобуса, но не менее одного на стоянку.		Привести в соответствие
1.23	Доступные парковочные места имеют размер 6,0х3,6 м и 1.2 м **К,О,С, Г**	☐Да ☑Нет Измерение:	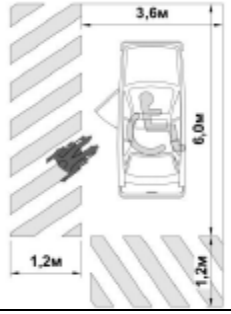		Привести в соответствие

п/п	Элемент доступности	Метод обследования	Параметр доступности	Выявленные отклонения	Возможные решения
1.24	Доступные места для автомашин, салоны которых приспособлены для инвалидов на креслах-колясках имеют: ширина боковых подходов не менее 2,5 м **К**	☐Да ☑Нет Измерение:	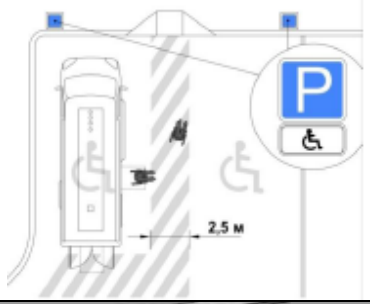		Привести в соответствие
1.25	Высота парковки автомашин, для перевозки инвалидов на креслах-колясках имеет высоту минимум 2.5м **К**	☐Да ☑Нет Измерение:	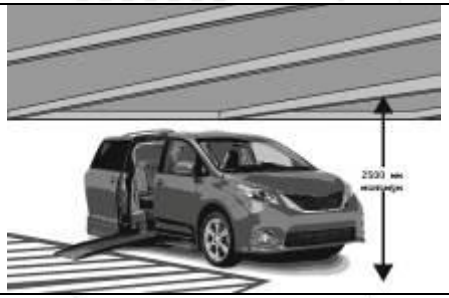		Привести в соответствие
1.26	Выделены ли проходы на доступных местах цветом, чтобы исключить возможность парковки на них? **К,**	☐Да ☑Нет Осмотр:	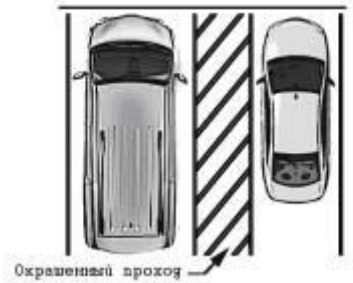		Привести в соответствие
1.27	Примыкают ли проходы со стороны стоянки к доступному маршруту движения? **К**	☐Да ☑Нет Осмотр:			Приведение в соответствие не представляется возможным

п/п	Элемент доступности	Метод обследования	Параметр доступности	Выявленные отклонения	Возможные решения
1.28	Выделяемые места должны обозначаться знаками, принятыми на поверхности покрытия стоянки и продублированы знаком на вертикальной поверхности (стене, столбе, т.п.) расположенным на высоте не менее 1,5 м. **К,О,С,Г**	☐Да ☑Нет Осмотр ☐Да ☑Нет Измерение:			Приведение в соответствие не представляется возможным
1.29	Удаленность мест стоянок для автотранспорта инвалидов не далее 100 м от входов в общественные здания. **К,О,С,Г**	☐Да ☑Нет Измерение:			Приведение в соответствие не представляется возможным
Раздел 2. Входы в здание.					
Общие требования к зоне					
2.1.	Доступен ли главный вход в здание? **К,О,С** Если главный вход недоступен, имеется ли другой доступный вход?	☐Да ☑Нет Осмотр: ☐Да ☑Нет Осмотр:			Привести в соответствие

п/п	Элемент доступности	Метод обследования	Параметр доступности	Выявленные отклонения	Возможные решения
2.2.	Оборудованы ли доступные входы знаками доступности? **К,О,С** Имеется ли устройство (информация о номере телефона) для вызова персонала? Кнопка вызова не выше 0,8 м от уровня пола **К,О,С,Г**	☑ Да ☐ Нет Осмотр: ☑ Да ☐ Нет Осмотр: Измерение	 		
Лестница наружная					
2.3	Наружные лестницы и пандусы должны иметь поручни с учетом технических требований к опорным стационарным устройствам. При ширине лестниц на основных входах в здание 4,0 м и более следует дополнительно предусматривать разделительные поручни. **О,С**	☐ Да ☑ Нет Измерение:			Привести в соответствие

п/п	Элемент доступности	Метод обследования	Параметр доступности	Выявленные отклонения	Возможные решения
2.4.	Для открытых лестниц – ширина проступей и высота подступенка должна быть от 0,35 до 0,4 м, от 0,12 до 0,15 м. **О,С**	☐Да ☑Нет Измерение:	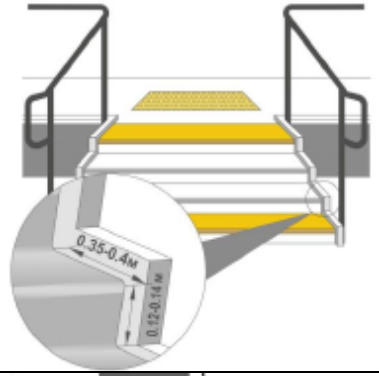		Привести в соответствие
2.5.	Марш открытой лестницы не должен быть менее трех ступеней и не должен превышать 12 ступеней. Недопустимо применение одиночных ступеней, которые должны заменяться пандусами. **О,С**	☐Да ☑Нет Измерение:			Привести в соответствие

п/п	Элемент доступности	Метод обследования	Параметр доступности	Выявленные отклонения	Возможные решения
2.6.	Расстояние между поручнями открытой лестницы не менее 1,0 м. **О,С**	☐Да ☑Нет Измерение:	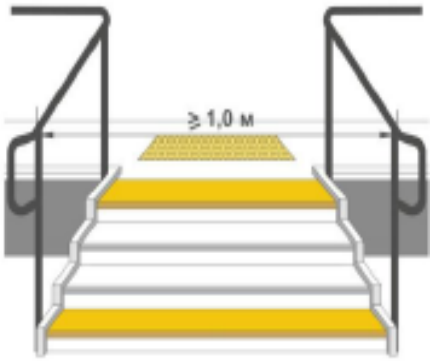		Привести в соответствие
2.7.	Краевые ступени лестничных маршей выделены цветом или фактурой. **С** Перед открытой лестницей предупредительные тактильные полосы за 0,8 – 0,9 м шириной 0,3 – 0,5 м . **С**	☑Да ☐Нет Осмотр: ☐Да ☑Нет Измерение:	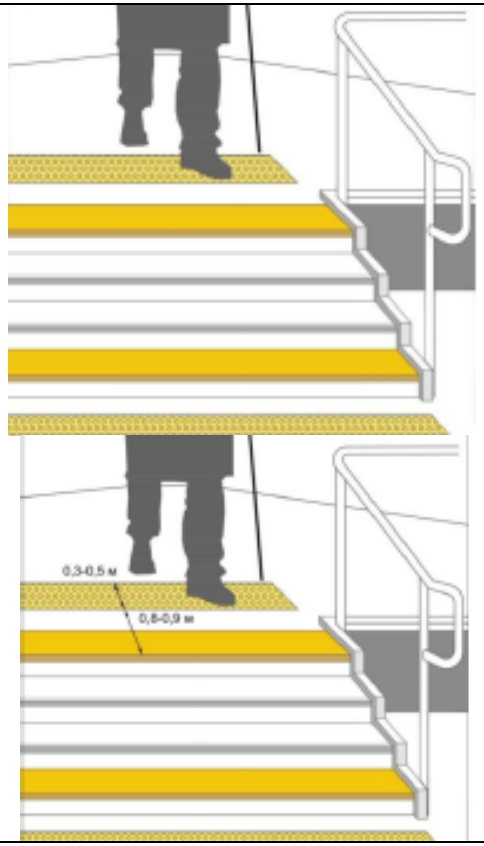		Привести в соответствие

п/п	Элемент доступности	Метод обследования	Параметр доступности	Выявленные отклонения	Возможные решения
Пандус (наружный) - отсутствует					
2.8	Ширину марша пандуса следует принимать при исключительно одностороннем движении не менее 1,0м, в остальных случаях – по ширине полосы движения. Поручни в этом случае принимать по ширине полосы движения по ширине пандуса. **К,О,С**	☐Да ☐Нет Измерение:	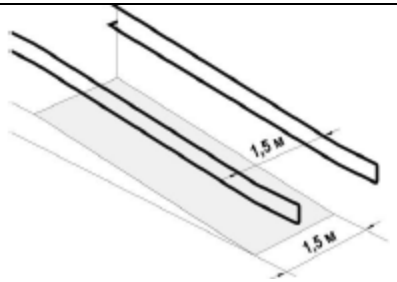		
2.9	Ограждения с поручнями необходимо устанавливать вдоль обеих сторон всех пандусов и лестниц, а также у всех перепадов высот горизонтальных поверхностей более 0,45 м на высоте 0,9 м (допускается от 0,85 до 0,92 м), у пандусов – дополнительно и на высоте 0,7 м (п. 5.2.15). **К,О,С**	☐Да ☐Нет Измерение:	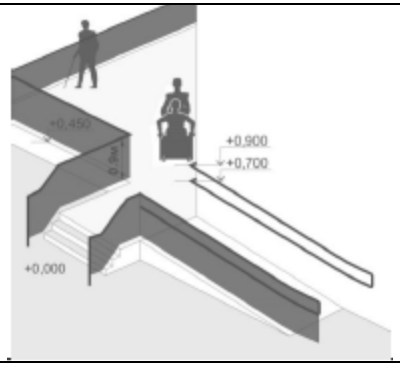		
2.10	Максимальная высота одного подъема (марша) пандуса не должна превышать 0,8м при уклоне не более 1:20 (5%) **К,О,С**	☐Да ☐Нет Измерение:	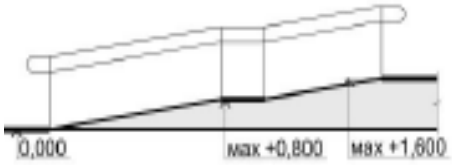		
2.11	Горизонтальные площадки должны быть устроены через каждые 8,0 – 9,0 м длины марша пандуса, также при каждом изменении направления пандуса **К,О,С**	☐Да ☐Нет Измерение:	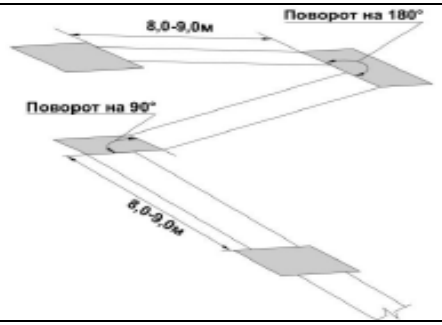		

п/п	Элемент доступности	Метод обследования	Параметр доступности	Выявленные отклонения	Возможные решения
2.12	Завершающие горизонтальные части поручня должны быть длиннее марша лестницы или наклонной части пандуса 0,3 м (от 0,27 до 0,33 м) и иметь не травмирующее завершение **К,О,С**	☐Да ☐Нет Измерение:	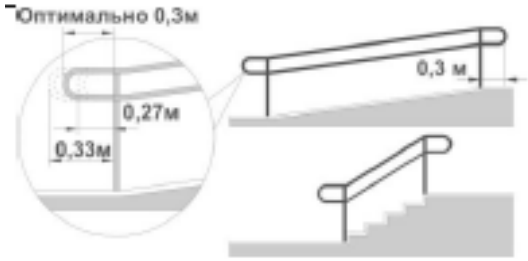		
2.13	Поручни рекомендуется применять округлого сечения диаметром от 0,04 до 0,06 м Расстояние в свету между поручнем и стеной должно быть не менее 0,045м для гладких поверхностей и не менее 0,06м для шероховатых поверхностей **К,О,С**	☐Да ☐Нет Измерение: ☐Да ☐Нет Измерение:	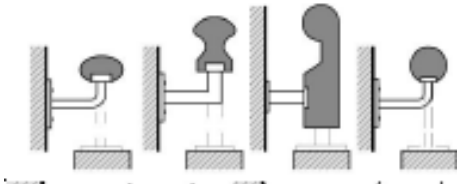 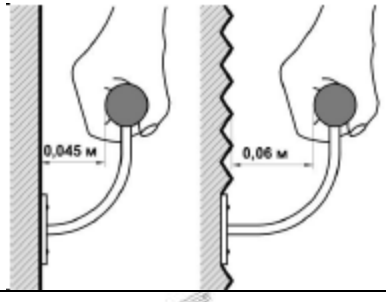		
2.14	Колесо - отбойные устройства высотой 0,1 м **К**	☐Да ☐Нет Измерение:	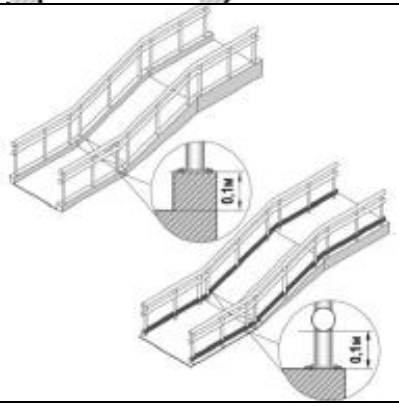		

п/п	Элемент доступности	Метод обследования	Параметр доступности	Выявленные отклонения	Возможные решения
Входная площадка (перед дверью)					
2.15	Входная площадка при входах, доступных МГН, должна иметь: Навес, водоотвод, а в зависимости от местных климатических условий – подогрев поверхности покрытия **К,О,С,Г**	☐Да ☑Нет Осмотр:	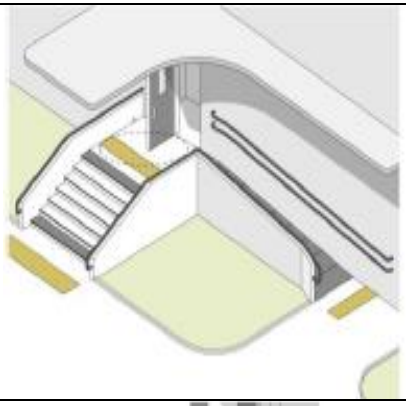		Привести в соответствие
2.16	Поверхности покрытий входных площадок и тамбуров должны быть: твердыми, не допускать скольжения при намокании и иметь поперечный уклон в пределах 1 – 2% **К,О,С,Г**	☐Да ☑Нет Измерение:	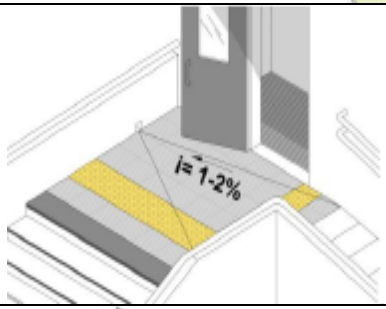		Привести в соответствие
2.17	Размеры входной площадки без пандуса при открывании полотна дверей наружу должны быть не менее 1,4х2,0м или 1,5х1,85м. Размеры входной площадки с пандусом не менее 2,2х2,2 м **К,О**	☐Да ☑Нет Измерение: ☐Да ☑Нет Измерение:	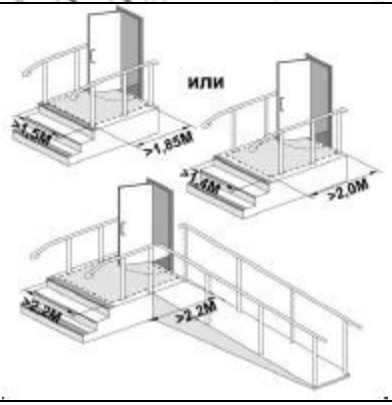		Привести в соответствие Привести в соответствие

п/п	Элемент доступности	Метод обследования	Параметр доступности	Выявленные отклонения	Возможные решения
2.18	Ширина просветов дренажных ячеек не должна превышать 0,013 м, а длина 0,015 м. Предпочтительно применение решеток с ромбовидными или квадратными ячейками. Диаметр круглых ячеек не должен превышать 0, 018 м. **К,О,С**	☐Да ☑Нет Измерение:	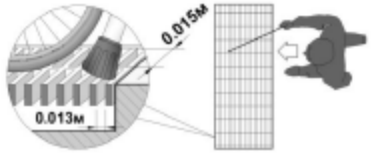		Привести в соответствие
Дверь (входная)					
2.19	Входные двери должны иметь ширину в свету не менее 1,2 м. **К,О**	☐Да ☑Нет Измерение:	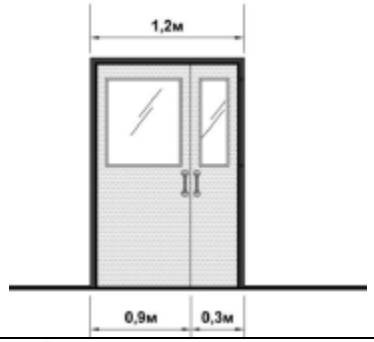		Привести в соответствие
2.20	Наружные двери, доступные для МГН, могут иметь пороги. При этом высота каждого элемента порога не должна превышать 0, 014 **К**	☐Да ☑Нет Измерение:	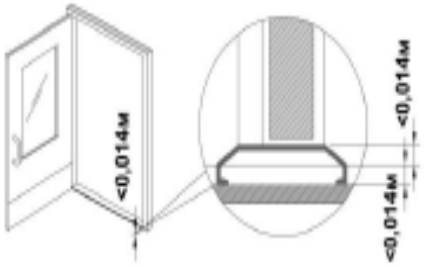		Привести в соответствие
2.21	Усилие для распашных дверей с доводчиком 19,5Нм	☐Да ☑Нет Измерение:	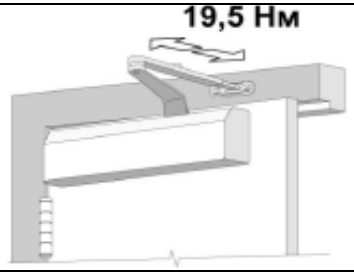		Привести в соответствие

п/п	Элемент доступности	Метод обследования	Параметр доступности	Выявленные отклонения	Возможные решения
	Дверь должна закрываться с задержкой минимум 5 секунд при открытии на 90 градусов **К,О**	☐Да ☑Нет Измерение:	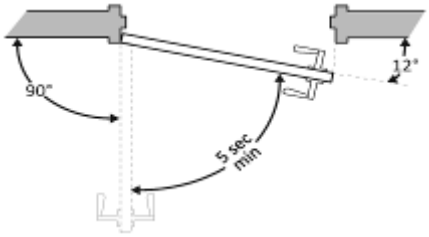		Привести в соответствие
Тамбур входной					
2.22	Глубина тамбуров и тамбур -шлюзов не менее 2,3 при ширине не менее 1,5м. **К**	☐Да ☑Нет Измерение:	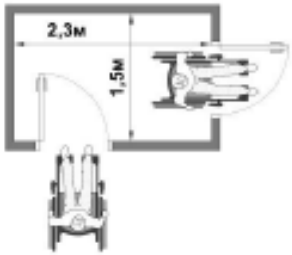		Привести в соответствие
2.23	Минимальное свободное пространство между дверями тамбура не менее 1,4 м плюс ширина двери, открывающаяся внутрь. **К**	☐Да ☑Нет Измерение:	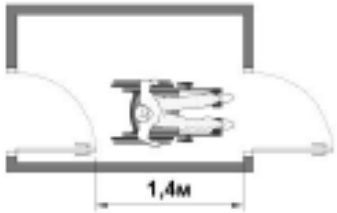		Привести в соответствие
2.24	Грязезащитное покрытие должно быть на уровне нулевой отметки пола. Если это невозможно – грязезащитное покрытие должно быть закреплено на поверхности пола. **К,О,С,Г**	☐Да ☑Нет Осмотр:			Привести в соответствие

п/п	Элемент доступности	Метод обследования	Параметр доступности	Выявленные отклонения	Возможные решения
Раздел 3. Пути движения внутри здания (в т.ч. пути эвакуации).					
ОБЩИЕ требования к зоне.					
3.1	Имеется ли хотя бы один доступный маршрут во все места общего пользования и обслуживания? **К,О,С,Г** После входа в здание имеется доступная для МГН, в том числе инвалидов колясочником информации о схеме движения инвалидов по зданию с указанием доступных мест общего пользования и обслуживания МГН. **К,О,С,Г**	☐Да ☑Нет Осмотр: ☐Да ☑Нет Осмотр:			Привести в соответствие Привести в соответствие
3.2	Доступный маршрут имеет ровную поверхность, обозначен знаками и имеет нескользящее покрытие. **К,О,С,Г**	☐Да ☑Нет Осмотр:	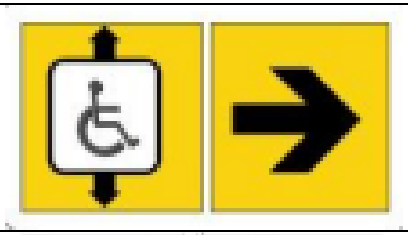		Привести в соответствие
3.3	Зона отдыха и ожидания для инвалида на кресле-коляске или пользующегося костылями (тростью), а также его сопровождающего через 25 – 30 м, и не менее одной на каждом доступном этаже. **К,О**	☐Да ☑Нет Измерение:	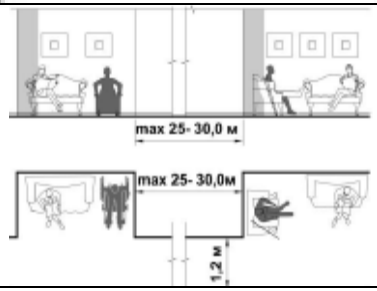		Привести в соответствие

п/п	Элемент доступности	Метод обследования	Параметр доступности	Выявленные отклонения	Возможные решения
3.4	Конструктивные элементы и устройства внутри зданий, а также декоративные элементы, размещаемые в габаритах путей движения на стенах и других вертикальных поверхностях, имеют закругленные края и не выступают более чем на 0,1 м на высоте от 0,7 до 2,1 м от уровня пола. Если элементы выступают за плоскость стен более чем на 0,1 м, то пространство под ними должно быть выделено бортиком высотой не менее 0,05 м. Указатели на отдельно стоящей не более чем на 0,3 м. **С**	☐ Да ☑ Нет Измерение:	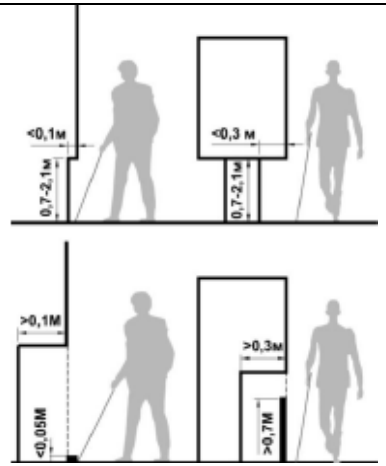		Привести в соответствие
3.5	Под маршем открытой лестницы и другими нависающими элементами следует устанавливать ограждения, имеющие размер в свету по высоте менее 1,9 м. **С**	☐ Да ☐ Нет Измерение:	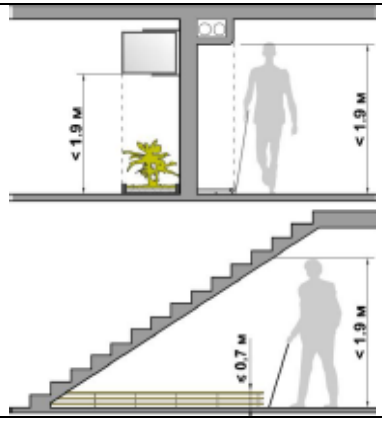		Привести в соответствие
3.6	В помещениях, доступных инвалидам, не разрешается применять ковры с ворсом высотой ворса более 0, 013 м. **К**	☑ Да ☐ Нет Измерение:	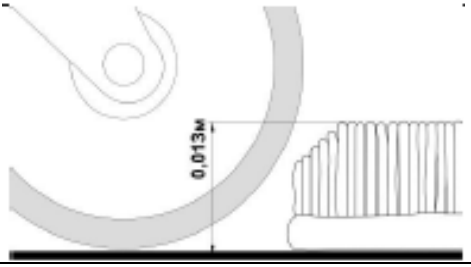		

п/п	Элемент доступности	Метод обследования	Параметр доступности	Выявленные отклонения	Возможные решения
Коридор (вестибюль, зона ожидания, галерея, балкон).					
3.7	Ширина при движении кресла-коляски: в одном направлении - не менее 1,5м**;** **К,О** при встречном движении – не менее 1,8 м. **К**	☐Да ☑Нет Измерение: ☐Да ☑Нет Измерение:	 		Приведение в соответствие не представляется возможным Приведение в соответствие не представляется возможным
3.8	При движении по коридору инвалиду на кресле-коляске следует обеспечить минимальное пространство для: поворота на 90°- равное - 1,2 х 1,2 м разворота на 180° - равное - диаметр 1,4 м **К**	☐Да ☑Нет Измерение:			Приведение в соответствие не представляется возможным
3.9	Высота коридоров не менее 2,1 м. **С**	☑Да ☐Нет Измерение:			

п/п	Элемент доступности	Метод обследования	Параметр доступности	Выявленные отклонения	Возможные решения
3.10	Ширина прохода в помещении с оборудованием и мебелью не менее 1,2 м **К**	☐Да ☑Нет Измерение:	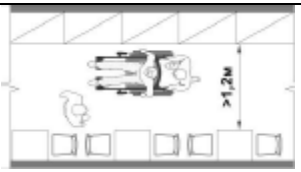		Приведение в соответствие не представляется возможным
Лестница (внутри здания).					
3.11	Предупреждающие указатели, контрастно окрашенная поверхность на участках пола перед дверными проемами и входами на лестницы, перед поворотом путей движения на расстоянии 0,6 м. Зоны «возможной опасности» с учетом проекции движения дверного полотна должны быть обозначены. **О,С**	☑Да ☐Нет Измерение:			
3.12	Завершающие горизонтальные части поручня должны быть длиннее марша лестницы или наклонной части пандуса 0,3 м (от 0,27 до 0,33 м) и иметь не травмирующее завершение **О,С**	☐Да ☑Нет Измерение:	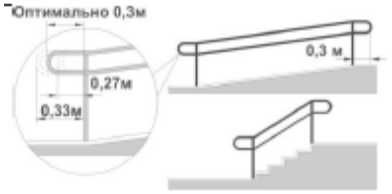		Привести в соответствие
3.13	Поручни рекомендуется применять округлого сечения диаметром от 0,04 до 0,06 м Расстояние в свету между поручнем и стеной должно быть не менее 0,045м для гладких поверхностей и не менее 0,06м для шероховатых поверхностей **О,С**	☐Да ☑Нет Измерение: ☐Да ☑Нет Измерение:	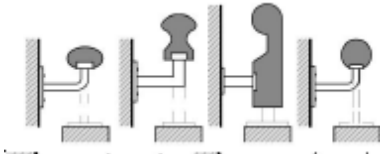 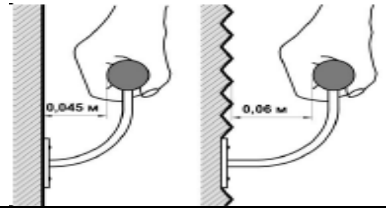		Привести в соответствие Привести в соответствие

п/п	Элемент доступности	Метод обследования	Параметр доступности	Выявленные отклонения	Возможные решения
3.14	Ребро ступени должно иметь закругление радиусом не более 0,05 м **О,С**	☐Да ☑Нет Измерение:	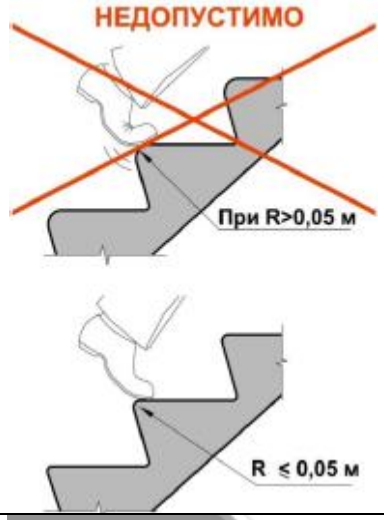		Привести в соответствие
3.15	Бортики на боковых краях ступеней высотой не менее 0,02 м. **О,С**	☐Да ☑Нет Измерение:	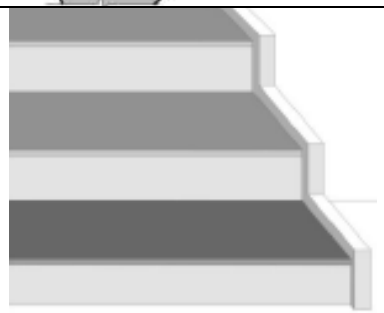		Привести в соответствие
3.16	При отсутствии лифтов ширина марша лестницы должна быть не менее 1,35 м. **О,С**	☐Да ☑Нет Измерение:	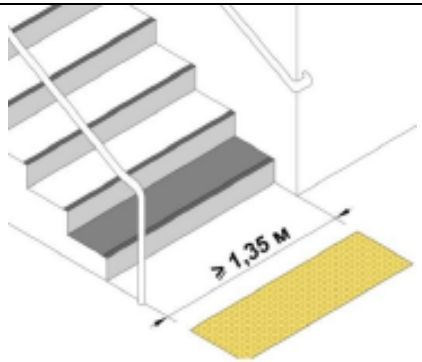		Привести в соответствие

п/п	Элемент доступности	Метод обследования	Параметр доступности	Выявленные отклонения	Возможные решения
3.17	Дополнительные поручни следует предусматривать при ширине марша лестницы 4,0 м и более. **О,С**	☐Да ☐Нет Измерение:	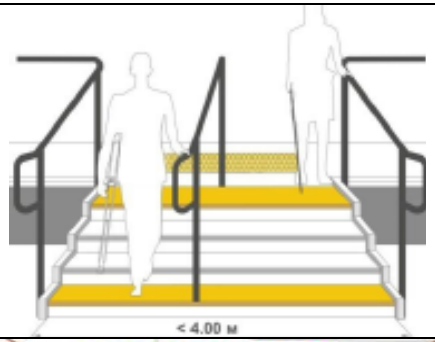		Нет таких лестниц в наличии
3.18	Поручень перил с внутренней стороны лестницы должен быть непрерывным по всей ее высоте. **О,С**	☐Да ☑Нет Осмотр:	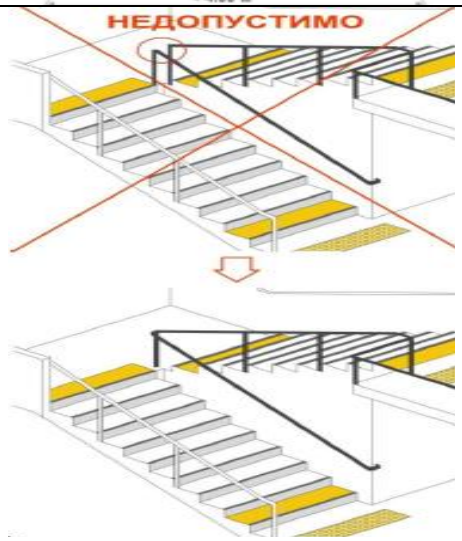		Привести в соответствие
3.19	На верхней или боковой, внешней по отношению к маршу, поверхности поручней перил должны предусматриваться рельефные обозначения этажей, а также предупредительные полосы об окончании перил. **С**	☐Да ☑Нет Осмотр:	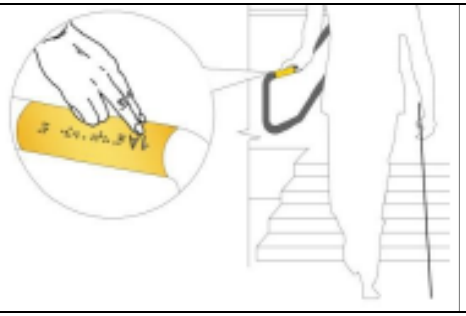		Привести в соответствие

п/п	Элемент доступности	Метод обследования	Параметр доступности	Выявленные отклонения	Возможные решения
Пандус (внутри здания) – *пандус отсутствует*					
3.20	При перепаде высот пола в здании или сооружении следует предусматривать лестницы, пандусы или подъемные устройства, доступные для МГН **К**	☐Да ☐Нет Осмотр:	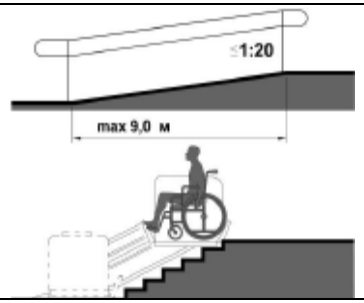		Привести в соответствие
3.21	Завершающие горизонтальные части поручня должны быть длиннее марша пандуса на 0,3 м (допускается от 0,27 – 0,33м) и иметь не травмирующее завершение. **К**	☐Да ☐Нет Измерение:	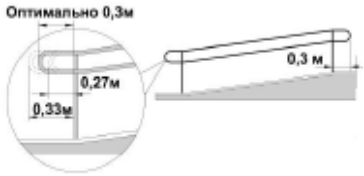		Привести в соответствие
3.22	На временных сооружениях подъем по вертикали между площадками не превышает 0,5 м, а длина пандуса между площадками – не более 6,0 м допускается максимальный уклон пандуса 1:12 (8%). **К**	☐Да ☐Нет Измерение:	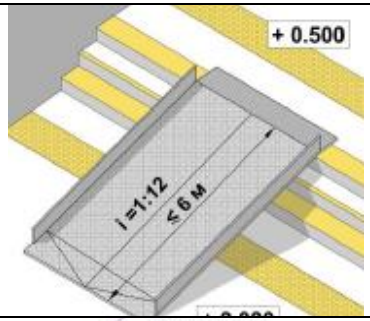		Привести в соответствие
3.23	Инвентарные пандусы должны быть рассчитаны на нагрузку не менее 350 кг/м2 и удовлетворять требованиям к стационарным пандусам по ширине и уклону. **К**	☐Да ☐Нет Проверить техническую документацию	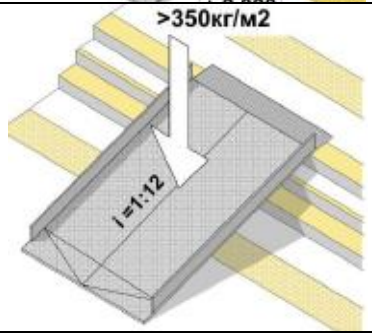		Привести в соответствие

п/п	Элемент доступности	Метод обследования	Параметр доступности	Выявленные отклонения	Возможные решения
3.24	Расстояние между поручнями пандуса от 0,9 до 1,0 м **К**	☐Да ☐Нет Измерение:	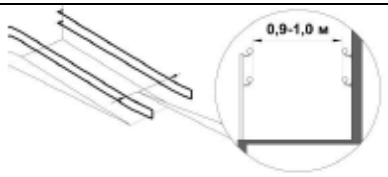		Привести в соответствие
3.25	Завершающие горизонтальные части поручня должны быть длиннее марша лестницы или наклонной части пандуса 0,3 м (от 0,27 до 0,33 м) и иметь нетравмирующее завершение. **К**	☐Да ☐Нет Измерение:	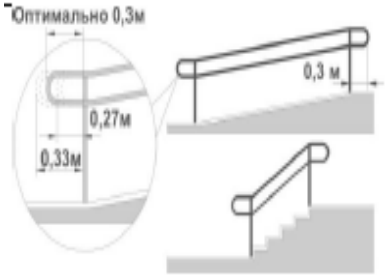		Привести в соответствие
3.26	Поручни рекомендуется применять округлого сечения диаметром от 0,04 до 0,06 м Расстояние в свету между поручнем и стеной должно быть не менее 0,045м для гладких поверхностей и не менее 0,06м для шероховатых поверхностей **К**	☐Да ☐Нет Измерение: ☐Да ☐Нет Измерение:	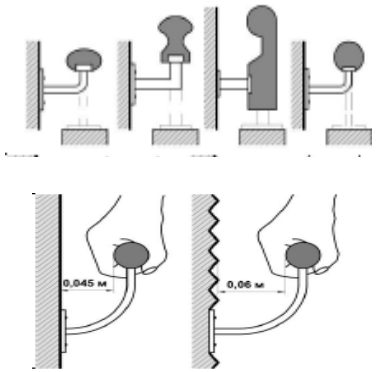		Привести в соответствие
Лифт пассажирский (или подъемник) - отсутствует					
3.27	Лифты, предназначенные для пользования инвалидом на кресле-коляске с сопровождающим. Их кабины должны иметь внутренние размеры не менее 1,7 м в ширину и 1,5 м. **К**	☐Да ☐Нет Измерение:	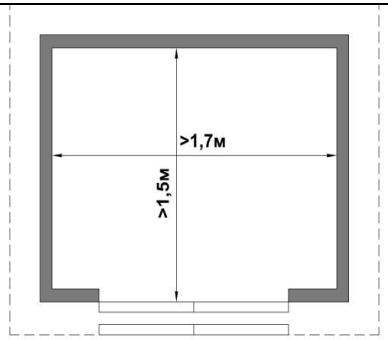		

п/п	Элемент доступности	Метод обследования	Параметр доступности	Выявленные отклонения	Возможные решения
3.28	Наличие световой и звуковой информирующей о перемещении кабины лифта, доступной для инвалидов по зрению и слуху, удобной для инвалидов-колясочников. **К,О,С,Г**	☐Да ☐Нет Осмотр:	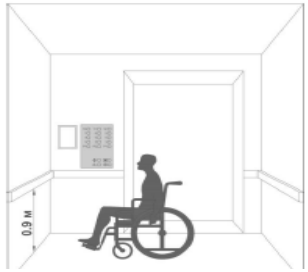		
3.29	У каждой двери лифта, предназначенного для инвалидов, должны быть высоте 1,5 м тактильные указатели уровня этажа**.** **С**	☐Да ☐Нет Измерение:	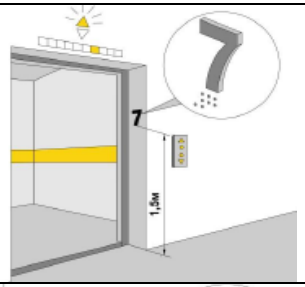		
3.30	Цифровое обозначение этажа должно быть напротив выхода из таких лифтов на высоте 1,5 м размером не менее 0,1 м, контрастное по отношению к фону стены. **С**	☐Да ☐Нет Измерение:	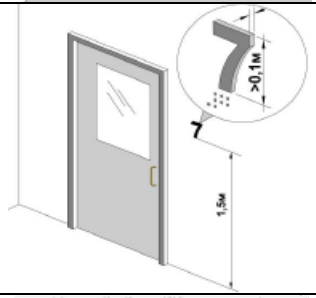		
3.31	Пандусы следует заменять лифтами, подъемными платформами при перепаде высот более 3,0 м.. **К**	☐Да ☐Нет Измерение:			

п/п	Элемент доступности	Метод обследования	Параметр доступности	Выявленные отклонения	Возможные решения
3.32	Установка подъемных платформ с наклонным перемещением для преодоления лестничных маршей инвалидами с поражением опорно-двигательного аппарата, в том числе на креслах-колясках. **К**	☐Да ☐Нет Осмотр:			
3.33	Выходы из подъемника следует предусматривать только в уровне этажей, имеющих помещения для проживания или целевого посещения инвалидами **К**	☐Да ☐Нет Осмотр:	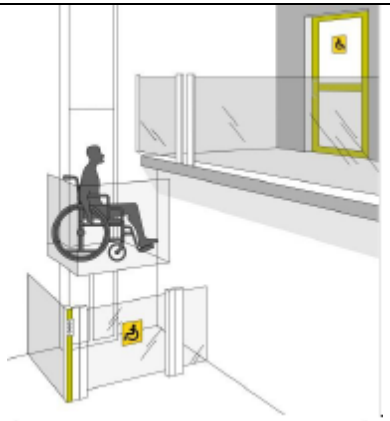		
3.34	Свободное пространство перед подъемными платформами должно составлять не менее 1,6х1,6 м. **К**	☐Да ☐Нет Измерение:	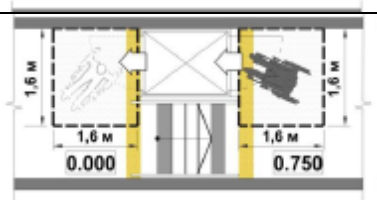		
3.35	Может ли подъемная платформа использоваться без помощи посторонних лиц? **К**	☐Да ☐Нет Осмотр:	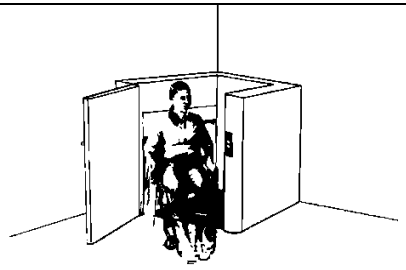		

п/п	Элемент доступности	Метод обследования	Параметр доступности	Выявленные отклонения	Возможные решения
Дверь					
3.36	Ширина дверных проемов в стене, а также выходов из помещений и из коридоров на лестничную клетку должна быть не менее 0,9 м. **К,О**	☐Да ☑Нет Измерение:	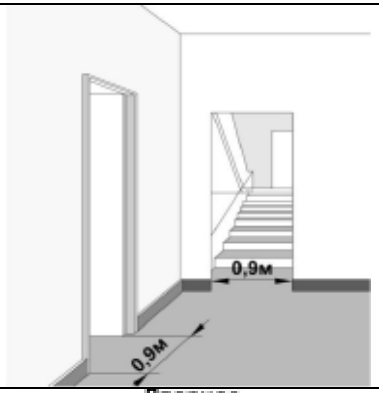		Привести в соответствие
3.37	Высота порогов или перепад высот не должен превышать 0,014 м. **К**	☐Да ☑Нет Измерение:	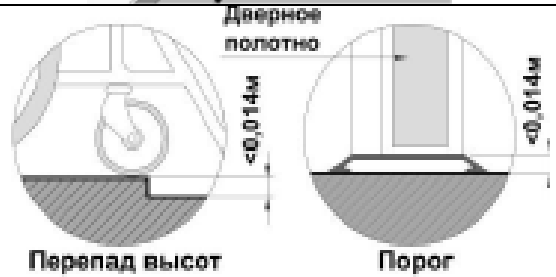		Привести в соответствие
Пути эвакуации (в т.ч. зоны безопасности).					
3.38	Пандус, служащий путем эвакуации со второго и вышележащих этажей, должен иметь выход наружу из здания на прилегающую территорию **К**	☐Да ☐Нет Осмотр:	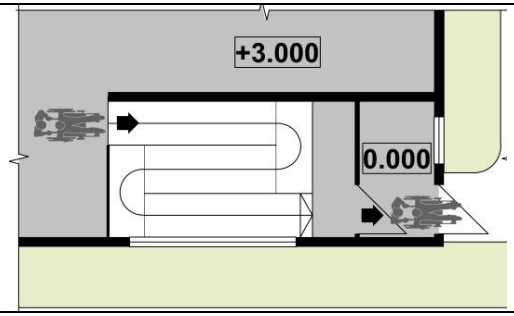		

п/п	Элемент доступности	Метод обследования	Параметр доступности	Выявленные отклонения	Возможные решения
3.39	Каждая зона безопасности оснащена селекторной связью или другим устройством визуальной или текстовой связи с диспетчерской или с помещением пожарного поста (поста охраны) **К,О,С,Г**	☐Да ☑Нет Осмотр:	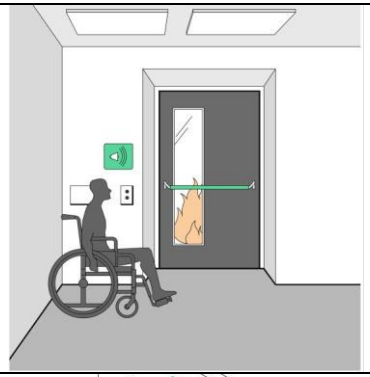		Привести в соответствие
3.40	Двери, стены помещений зон безопасности, а также пути движения к зонам безопасности должны быть обозначены эвакуационным знаком Е 21 по ГОСТ Р 12.4.026 **К,О,С,Г**	☐Да ☑Нет Осмотр:			Привести в соответствие
3.41	На планах эвакуации должны быть обозначены места расположения зон безопасности. **К,О,С,Г**	☐Да ☑Нет Осмотр:	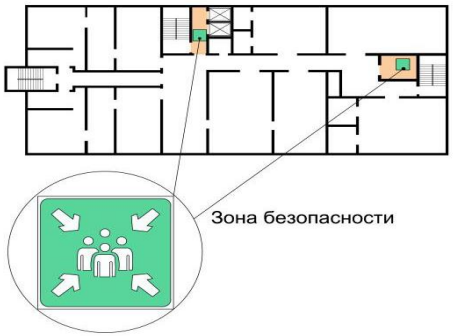		Привести в соответствие

п/п	Элемент доступности	Метод обследования	Параметр доступности	Выявленные отклонения	Возможные решения
4. Зона целевого назначения объекта (оказания услуг).					
4.1.	Места целевого назначения могут быть универсальными либо специально выделенными для инвалидов и МГН **К,О,С,Г**	☐Да ☑Нет Осмотр:			Привести в соответствие
4.2	Информирующие обозначения помещений: - рядом с дверью, со стороны дверной ручки; - на высоте от 1,4 до 1,75 м; - дублирование рельефными знаками **К,О,С,Г**	☐Да ☑Нет Измерение:			Привести в соответствие
4.3.	Помещения для инвалидов на креслах-колясках, размещают на уровне входа, ближайшего к поверхности земли. При ином размещении помещений по высоте здания - кроме лестниц предусматривают приспособления для перемещения МГН. **К**	☐Да ☑Нет Осмотр:			Привести в соответствие
4.4	Наличие не менее 5% мест для инвалидов и МГН от общей вместимости учреждения или расчетного количества посетителей (в том числе и при выделении зон специализированного обслуживания МГН) **К,О,С,Г**	☐Да ☑Нет Измерение:			Привести в соответствие
4.5	При наличии нескольких идентичных мест (приборов, устройств и т.п.) для	☐Да			Привести в соответствие

п/п	Элемент доступности	Метод обследования	Параметр доступности	Выявленные отклонения	Возможные решения
	обслуживания посетителей 5% их общего числа (но не менее одного) должны быть доступны инвалидам **К,О**	☑Нет Измерение:			
4.6	Перепад освещенности между соседними помещениями и зонами не должен быть более 1:4 **К,О,С,Г**	☑Да ☐Нет Измерение:			
4.7	Выключатели и розетки - на высоте 0,8 м от уровня пола **К,О**	☐Да ☑Нет Измерение:		Пункт 6.6.31. ПЭУ «Выключатели для светильников общего освещения должны устанавливаться на высоте от 0,8 до 1,7 м от пола, **а в школах, детских яслях и садах в помещениях для пребывания детей — на высоте 1,8 м от пола».**	Привести в соответствие не представляется возможным
4.8	Места обслуживания и постоянного нахождения инвалидов расположены на минимальных расстояниях от эвакуационных выходов из помещений, с этажей и из зданий наружу: - не более 15 м от дверей помещения, выходящего в тупиковый коридор, до эвакуационного выхода с этажа **К,О,С,Г**	☐Да ☑Нет Измерение:			Привести в соответствие
5. Санитарно-гигиенические помещения.					
Туалетные комнаты и кабины.					
5.1.	Специально оборудованные для МГН места во всех зданиях, где имеются санитарно-бытовые помещения для посетителей. **К,О,С,Г**	☐Да ☑Нет Осмотр:			Привести в соответствие не представляется возможным

п/п	Элемент доступности	Метод обследования	Параметр доступности	Выявленные отклонения	Возможные решения
5.2	В общем количестве кабин уборных общественных и производственных зданий доля доступных для МГН кабин должна составлять 7%, но не менее. **К,О**	☐Да ☑Нет Осмотр:	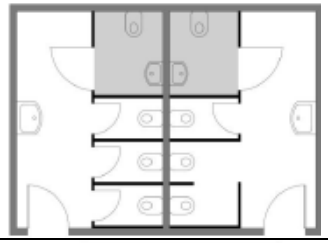		Привести в соответствие не представляется возможным
5.3	В кабине рядом с унитазом следует предусматривать пространство не менее 0,75 м для размещения кресла-коляски, а также крючки для одежды, костылей и других принадлежностей. **К,О**	☐Да ☑Нет Измерение:	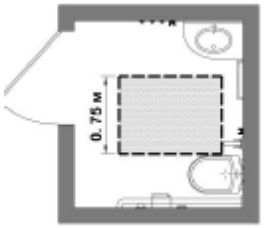		Привести в соответствие не представляется возможным
5.4	В кабине должно быть свободное пространство диаметром 1,4 м для разворота кресла- коляски. **К**	☐Да ☑Нет Измерение:	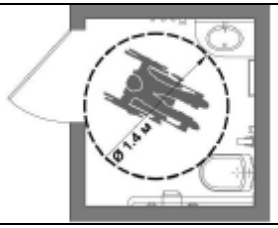		Привести в соответствие не представляется возможным
5.5	Двери должны открываться наружу. **К,О**	☐Да ☑Нет Осмотр:	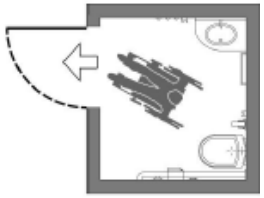		Привести в соответствие не представляется возможным
5.6	В универсальной кабине и других санитарно-бытовых помещениях, предназначенных для пользования всеми категориями граждан, в том числе инвалидов, установлены откидные опорные поручни, штанги, поворотные или откидные сидения. **К,О**	☐Да ☑Нет Осмотр:			Привести в соответствие не представляется возможным

п/п	Элемент доступности	Метод обследования	Параметр доступности	Выявленные отклонения	Возможные решения
5.7	Размеры универсальной кабины в плане не менее: ширина – 2,2 м, глубина – 2,25 м. **К,О**	☐Да ☑Нет Измерение:	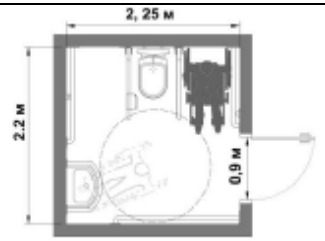		Привести в соответствие не представляется возможным
5.8	Один из писсуаров следует располагать на высоте от пола не более 0,4 м или применять писсуар вертикальной формы. **К,О**	☐Да ☑Нет Измерение:	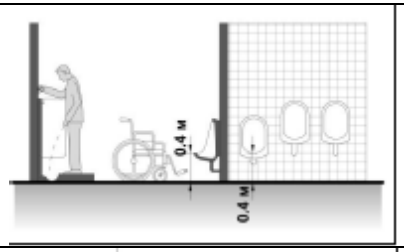		Привести в соответствие не представляется возможным
5.9	Следует применять унитазы, имеющие опору для спины **К,О**	☐Да ☑Нет Осмотр:			Привести в соответствие не представляется возможным
5.10	Диспенсер для туалетной бумаги может использоваться МГН без посторонней помощи **К,О**	☐Да ☐Нет Осмотр:	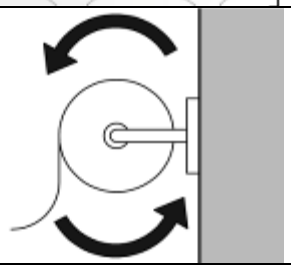		

п/п	Элемент доступности	Метод обследования	Параметр доступности	Выявленные отклонения	Возможные решения
5.11	У дверей санитарно-бытовых помещений или доступных кабин (уборная, душевая, ванная и т.п.) имеются специальные знаки (в том числе рельефные) на высоте 1,35 м. **К,О,С,Г**	☐Да ☑Нет Измерение:	 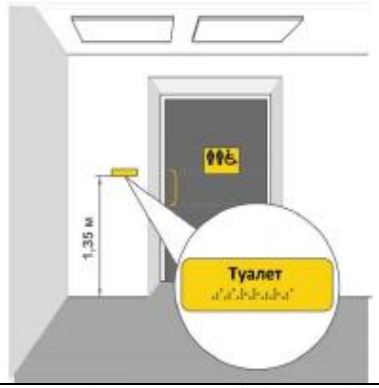		Привести в соответствие не представляется возможным
5.12	Доступные для МГН санитарно-бытовые кабины должны быть оборудованы системой тревожной сигнализации, обеспечивающей связь с помещением постоянного дежурного персонала (поста охраны или администрации объекта). **К,О,С,Г**	☐Да ☑Нет Осмотр:			Привести в соответствие не представляется возможным

п/п	Элемент доступности	Метод обследования	Параметр доступности	Выявленные отклонения	Возможные решения
5.13	В доступных кабинах водопроводные краны с рычажной рукояткой и термостатом, а при возможности – с автоматическими и сенсорными кранами бесконтактного типа. Применение кранов с раздельным управлением горячей и холодной водой не допускается. **К,О**	☐Да ☑Нет Осмотр:	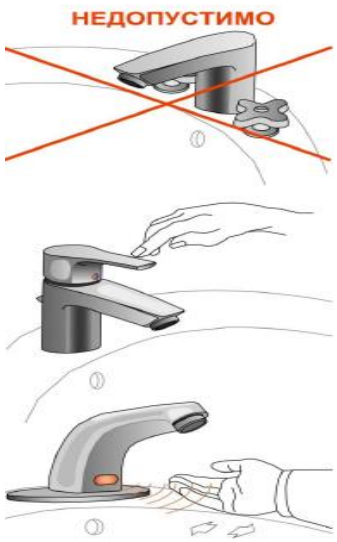		Привести в соответствие не представляется возможным
5.14	Унитазы имеют с автоматический слив воды или слив с ручным кнопочным управлением, которое следует располагать на боковой стене кабины, со стороны которой осуществляется пересадка с кресла-коляски на унитаз. **К,О**	☐Да ☑Нет Осмотр:			Привести в соответствие не представляется возможным

п/п	Элемент доступности	Метод обследования	Параметр доступности	Выявленные отклонения	Возможные решения
5.15	Следует применять раковины для мытья рук, доступные для свободного пользования МГН, включая инвалидов колясочников. **К,О** Размещение зеркала над раковиной должно быть удобным для инвалидов – колясочников. **К**	☐Да ☑Нет Измерение ☐Да ☑Нет Измерение	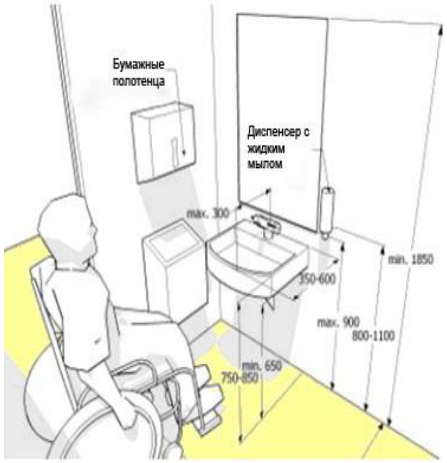		Привести в соответствие не представляется возможным
Душевые кабины /ванные комнаты – *не предусмотрены, кратковременное обслуживание МГН*					
5.16	В помещениях доступных душевых следует предусматривать не менее одной кабины, оборудованной для инвалида на кресле-коляске, перед которой следует предусматривать пространство для подъезда кресла-коляски. **К**	☐Да ☐Нет Осмотр:	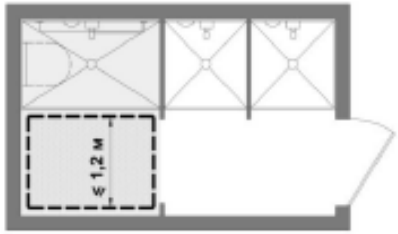		
5.17	Для инвалидов с нарушением опорно-двигательного аппарата и недостатками зрения закрытые душевые кабины с открыванием двери наружу и входом непосредственно из гардеробной с нескользким полом и поддоном без порога. **К,О,С**	☐Да ☐Нет Осмотр:	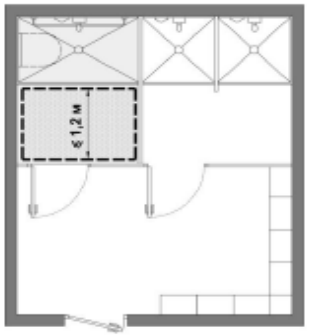		

п/п	Элемент доступности	Метод обследования	Параметр доступности	Выявленные отклонения	Возможные решения
5.18	Доступная душевая кабина для МГН оборудована переносным или закрепленным на стене складным сиденьем, расположенным на высоте не более 0,48 м от уровня поддона; ручным душем; настенными поручнями. **К,О**	☐Да ☐Нет Измерение:			
5.19	Глубина сиденья не менее 0,48 м, длина – 0,85 м. **К**	☐Да ☐Нет Измерение:	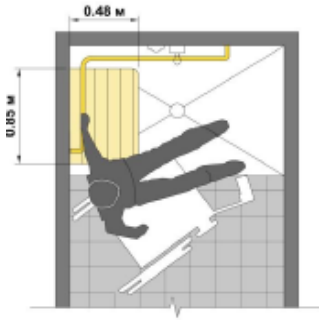		
5.20	Габариты поддона (трапа) не менее 0,9×1,5 м, свободной зоны – не менее 0,8 х1,5 м. **К,О**	☐Да ☐Нет Измерение:			
Бытовые комнаты (гардеробные) – *не предусмотрены, кратковременное обслуживание МГН*					
5.21	Индивидуальные шкафы: совмещенные (для уличной и рабочей одежды) - высотой не более 1,3 м от пола (то же для крючков для одежды), - размеры в плане 0,4 на 0,5 м, - нумерация шкафов рельефная и на	☐Да ☐Нет Измерение:			

п/п	Элемент доступности	Метод обследования	Параметр доступности	Выявленные отклонения	Возможные решения
	контрастном фоне **К,О,С,Г**				
5.22	Скамьи в гардеробных размером 0,6 на 0,8 м **К,О**	☐Да ☐Нет Измерение:			
5.23	Проходы между рядами для шкафов гардеробных шириной не менее: - 2,4 м, - 1,8 м - без скамей **К,О,С**	☐Да ☐Нет Измерение:			
6. Система информации на объекте.					
6.1	Наличие на объекте оборудование, позволяющего получать справочную информацию об условиях обслуживания инвалидам по слуху, зрению **К,О,С,Г**	☐Да ☑Нет Осмотр:	 		Привести в соответствие

п/п	Элемент доступности	Метод обследования	Параметр доступности	Выявленные отклонения	Возможные решения
6.2	Наличие копки вызова помощи в зоне ожидания помощи для МГН, доступной для инвалидов. **К,О,С,Г**	☐Да ☑Нет Осмотр:			Привести в соответствие
6.3	Оборудование индукционной петлей мест обслуживания инвалидов по слуху. **Г** Наличие пиктограммы, подтверждающей доступность мест обслуживания инвалидам со слуховым аппаратом. **Г**	☐Да ☑Нет Осмотр:			Привести в соответствие
6.4	Системы средств информации и сигнализации об опасности должны быть комплексными для всех категорий инвалидов (визуальными, звуковыми и тактильными) **К,О,С,Г**	☐Да ☑Нет Осмотр:			Привести в соответствие
6.5	Знаки и символы должны быть идентичными, соответствовать знакам в нормативных документов по стандартизации **К,О,С,Г**	☐Да ☑Нет Осмотр:			Привести в соответствие

п/п	Элемент доступности	Метод обследования	Параметр доступности	Выявленные отклонения	Возможные решения
6.6	Система средств информации обеспечивает: - непрерывность информации, - ориентирование и опознание объектов и мест посещения; - возможность получения информации об ассортименте предоставляемых услуг, размещении и назначении функциональных элементов, расположении путей эвакуации, предупреждать об опасности в экстремальных ситуациях и т.п. **К,О,С,Г**	☐ Да ☑ Нет Осмотр:			Привести в соответствие
6.7	Визуальная информация располагается на контрастном фоне с размерами знаков, соответствующими расстоянию рассмотрения, и должна быть увязана с художественным решением интерьера. Использование компенсирующих мероприятий при невозможности применить визуальную информацию (из-за особых художественных решений интерьеров: в залах музеев, выставок и т.п.) **С**	☐ Да ☑ Нет Осмотр:			Привести в соответствие
6.8	Система оповещения о пожаре - световая, синхронно со звуковой сигнализацией **К,О,С,Г**	☑ Да ☐ Нет Осмотр:			

п/п	Элемент доступности	Метод обследования	Параметр доступности	Выявленные отклонения	Возможные решения
7. Доступность услуг					
7.1.	Наличие стандарта качества или декларации качества обслуживания МГН на объекте. **К,О,С,Г**	☐Да ☑Нет Осмотр:			Привести в соответствие
7.2.	Наличие технологии обслуживания МГН на объекте, согласованной с общественными организациями инвалидов. **К,О,С,Г**	☐Да ☑Нет Осмотр:			Привести в соответствие
7.3.	Наличие программы подготовки персонала объекта для обслуживания МГН, согласованной с общественными организациями инвалидов. **К,О,С,Г**	☐Да ☑Нет Осмотр:		В наличии, требуется согласование с общественными организациями инвалидов.	Привести в соответствие
7.4.	Наличие системы подготовки персонала объекта для понимания потребностей в помощи, оказания помощи инвалидам при обслуживании, с участием в подготовке персонала общественных организаций инвалидов и ведомостей сдачи тестов персоналом по результатам учебы. **К,О,С,Г**	☐Да ☑Нет Осмотр:			Привести в соответствие
7.5.	Наличие план работы предприятия на текущий календарный год по формированию доступной среды, согласованного с общественными организациями инвалидов с учетом их первоочередных потребностей. **К,О,С,Г**	☐Да ☑Нет Осмотр:		В наличии, требуется согласование с общественными организациями инвалидов.	Привести в соответствие

п/п	Элемент доступности	Метод обследования	Параметр доступности	Выявленные отклонения	Возможные решения
7.6.	Наличие перспективного плана работы предприятия минимум на три календарных года по формированию доступной среды, согласованного с общественными организациями инвалидов. **К,О,С,Г**	☐Да ☑Нет Осмотр:		В наличии, требуется согласование с общественными организациями инвалидов.	Привести в соответствие
7.7.	Наличие внешнего мониторинга качества доступности и качества услуг объекта для МГН, проводимого при участии общественных организаций инвалидов. **К,О,С,Г**	☑Да ☐Нет Осмотр:			
7.8.	Наличие в доступной форме для МГН информации об доступных услугах объекта, порядке оказания помощи и обслуживания, схемы движения по прилегающей территории и объекту МГН. **К,О,С,Г**	☐Да ☑Нет Осмотр:			Привести в соответствие

Председатель Комиссии:
Заведующий структурного подразделения - детского сада №34 «Лучик» _____ С.А.Лысенкова

Члены комиссии:
Заведующий хозяйством _____ Л.Е.Кудрявцева

Уполномоченный по охране труда _____ Т.Н.Павлюченко